

HÚSVÉT

2021. 03. 29 - 04. 01.



Külső világ tevékeny megismerése:

A húsvét a keresztény egyház egyik legnagyobb ünnepe, de emellett fontos családi ünnep is, a gyerekek egyik kedvence, hiszen nem kell iskolába, óvodába menni, enyhül az idő, egyre több időt tölthetünk a természetben, és a nyuszi még ajándékot is hoz. A húsvét tehát egyházi és családi ünnep egyaránt, amelyhez világszerte számos népszokás és hagyomány kötődik.

Locsolkodás

Az első, a mindenki által jól ismert locsolkodás, ami mára sajnos teljesen kezd kimenni a divatból. A locsolkodás napja a Húsvéthétfő. A vízzel való locsolkodás hagyománya a víz megtisztító és megújító erejében gyökerezik. Vidéken még ma is több helyen kútvízzel locsolják a lányokat, a városokban azonban elterjedt a kölnivizek, parfümök használta.

Tojásfestés

A kézzel festett tojásokat ma már a legtöbb helyen felváltották a csokitojások és csokinyuszik. Nem csoda, hiszen a hagyományos tojásdíszítési technikák rengeteg türelmet és ügyességet igényeltek. Gondoljunk csak a patkolt tojásra, vagy a karcolt tojásra. De van pár a régi tojásdíszítések közül, amit ma is könnyen alkalmazhatunk. Nincs szükség hozzá sok kellékre, és különösebb ügyességet sem igényel, ilyen például a berzselt, vagy leveles tojás. A berzselt tojás elkészítéséhez válogassunk cikkcakkos szélű, formás leveleket, mint például egy petrezselyemlevél. A leveleket tegyük a tojásra, majd rögzítsük egy nejlonharisnyával. A tojások végénél a harisnyát szorosan kötözzük be, és főzzük a tojásokat vöröshagyma héjjal, vagy céklalében, míg szép színt nem kapnak. Hagyjuk kihűlni és megszáradni a tojásokat, majd mikor kibontjuk láthatjuk a levél mintákat a tojáson, hiszen a festék ott nem fogta be a tojást, ahol a levél takarta.

Barkaszentelés

A barkaszentelés egy egyházi szertartás. Virágvasárnap mise előtt pálma és olajfaágakat, vagy azokban az országokban, amelyekben a pálmafa nem honos, tavasszal korán bimbózó ágakat, nálunk barkát, megáldanak és körmenetben körbevisznek a templomban.

A barka a húsvét egyik jelképe, tojásfa készíthető belőle, ami a legegyszerűbb húsvéti dekorációk egyike. A barkát tegyük vázába, akasszunk rá színes tojásokat, és már kész is van a húsvéti ünnepi asztal dísz.



A húsvét szimbólumai

A nyúl

A húsvéti nyúl eredete bizonytalan, nálunk német hatásra honosodott meg valamikor a XIX. század folyamán. Maga a nyúl a termékenység szimbólumává vált, és szerte Európában a húsvét ünnepével társítják.

A bárány

Magyarországon jelentősége az utóbbi időben csökken, de a mediterrán országokban napjainkban is a húsvéti ünnepi asztal elmaradhatatlan eleme a sült bárány. A bárány, mint jelkép bibliai eredetű, a tíz csapás közül a zsidó népnek az utolsót nem kellett elszenvednie, mivel áldozatként házaikat egy bárány vérével jelölték meg.

A tojás

A tojás a termékenység szimbóluma, mely a világ szinte összes népénél fellelhető, a kereszténységben pedig a feltámadás jelképévé vált.

Beszélgetés:

- Hogyan készülődik a család a Húsvétra?
- Mit szokott anya főzni ilyenkor? (tojás, sonka)
- Milyen díszítést készítünk az asztalra, ajtóra?
- Mikor és kik jönnek vagy megyünk locsolkodni? hogyan készülünk rá?
- Az időjárás hatása az élőlényekre.
- A növények és az állatok élete tavasszal.
- Tavaszi munkák, tavaszi virágok.

Külső világ tevékeny megismerése - matematika:

Húsvéti matematika:

1. Segítsünk a nyuszinak a tojások szétszétválasztásában! Először is szedje össze a (kisgyermek) nyuszi a tojásokat, amit előzőleg elrejtünk. Lehet hideg – meleg játékokkal is, vagy helyek, névutók meghatározásával. Amikor megtalál 1-1- tojást, mindig számolja meg, mennyi van. Ha összegyűjtötte mind a 6-t, ossza el 2-3-4 fészekben. Próbáljon ki minden variációt az osztásra, közben folyamatosan számláljon, hol van több/kevesebb. Majd a nyuszi megéhezett a sok munkában, meg kell etetni. Ehhez répákat kell gyűjteni a répaföldön. Ez is folyamatos számlálásra ad lehetőséget 😊.
2. Síkmértani formák készítése, felhasználásuk előre kivágott tojásforma díszítéséhez. Ritmikus sor előállítás. (kör, négyzet, háromszög,) Számolási műveletek végzése, térirányok gyakorlása a tojás díszítése közben.
3. *Memória játék:*
Szerezzünk be négyes (hatos, tízes) tojástartót. Mindegyikből kettő darabot. Fessünk többféle, de egyszínű tojásokat. Töltsük meg az egyik tartót a festett tojásokkal. Például tegyünk bele két piros, egy kék és egy festetlen tojást. Kérjük meg a gyereket, hogy jól figyelje meg. Csukjuk le a tartó tetejét. Adjunk neki egy üres tartót. Töltse meg ugyanígy az ő dobozát. Ha készen van, hasonlítsuk össze a kettő doboz tartalmát, ha szükséges, vegye észre a különbséget és javítsa ki.
4. *Tojáskirakó*
Rajzoljunk tojásformákat egy papírra (A/4), amelyeket aztán a gyerekek különböző mintával díszítenek. Ezután vágjuk ki ezeket a tojásokat, daraboljuk fel és keverjük össze a darabokat. A gyermekek feladata, hogy megtalálják és kirakják az eredeti

tojásokat. Az életkorral fordítottan arányosan változik a kirakó darabjainak mérete. Minél idősebb a gyermek, annál több darabra vágjuk a tojásokat.

5. Tojásvadászat

Ezt a játékot a lakásban és az udvaron egyaránt lehet játszani. Az összes családtag vagy testvér játsszon. A játékosokat különböző színű karszalagokkal jelöljük. A játék lényege, hogy az egyes résztvevők, adott időre megtalálják a karszalagjuk színével megegyezőre festett tojásokat (lehetnek papírtojások is), amelyeket előre elrejtettünk. Minden játékosnak ugyanannyit rejtünk el véletlenszerűen. Több fordulót is játszhatunk, ilyenkor az adott pontokat láthatóan jelöljük (pl. kis tojás rajzokkal).

6. <https://mokastanitas.hu/termek-reszletek/husvet-mini-csomag-ovodasoknak-50>

Ének - zene, énekes játék, gyermektánc:

Nyuszi ül a fűben...-dal

Nyuszi fülét hegyezi....- mondóka mutogatással

Hová mész te kis nyulacska....- dal : https://www.youtube.com/watch?v=u_YMAB0Abd8

Erdőszélén házikó...- dal: <https://www.youtube.com/watch?v=NFzK6so1-As>

Hogy a csibe?...- körjáték : <https://www.youtube.com/watch?v=S7UgNZiZ7Tg>

Húsvéti dal - Kis nyuszi, ébredj fel! ☐ - gyerekdal: https://www.youtube.com/watch?v=DORAnPtbtU&list=PLztYwVWtrHh2_ed0WoTBBSWSht8GVqapv&index=3

Nyuszi Gyuszi... <https://www.youtube.com/watch?v=Gg8hd2tQSYc>

Zenehallgatás:

- [Kolompos együttes: Locsolkodós \(gyerekdal, húsvéti dal\) - YouTube](#)

- Pap Rita - Nyuszi Muszi: <https://www.youtube.com/watch?v=Y7xdLG9-vo4>


Rajzolás, mintázás, festés, kézimunka:

Nyuszi, bárány és tojás mintázása különböző technikákkal

Eszköz szükséglet: Papírtányér vagy karton, fénymásoló papír, ami otthon van. Színes ceruza, festék, olló, ragasztó, wc papír guriga, szalvéta, tojás, sok színes zöldség.

Megpróbáltunk olyan kreatív ötleteket gyűjteni, ami egyszerű és minden korosztály számára megvalósítható.

Jó alkotást kívánunk!



Különböző zöldségekkel tojásfestés:

Először is, minden pohár festővízhez adjunk 1-2 evőkanál ecetet és negyed teáskanál timsót, így lesznek a színek tartósak és élénkek! Persze ezek a mennyiségek sincsenek kőbe vésve, kísérletezzünk nyugodtan!

Az sem mindegy, mennyi ideig hagyjuk a tojásokat a lében: minél tovább, annál mélyebb lesz a színárnyalat.

Kék: vágjuk apróra a vöröskáposztát, majd öntsünk rá annyi vizet, hogy ellepje! Főzzük 30 percen át, majd hagyjuk lehűlni! A káposzta leve bíborszínű, de a tojásokat kékre festi (a vöröskáposzta leve indikátorként viselkedik). Csak hidegen működik!

Vörösesbarna: tegyük edénybe jó néhány vöröshagymahéja, majd öntsünk rá annyi vizet, hogy ellepje! Főzzük 30 percen át, majd tegyük bele a főtt tojásokat! A szín árnyalatai

annál mélyebbek, minél tovább tartjuk az edényben a tojásokat.

Lila: ha a fenti eljárást lilahagyma héjával végezzük, lila színárnyalatot kaphatunk.

Sötétbarna: a sötétbarna színt úgy érhetjük el, hogy erős kávéfőzést főzünk, majd hagyjuk lehűlni. Ebbe helyezzük a tojásokat, és állni hagyjuk.

Narancssárga: négy evőkanál paprika és negyed liter víz keveréke biztosítja ezt a színt hímestojásainknak 20-30 perces főzés után.

Rózsaszín: készítsünk jó erős csipkebogyóteát! A főtt tojásokat helyezzük a lehűlt teába!

Zöld: vágjuk apróra a spenótot (a mélyhűtött is jó), majd öntsünk rá annyi vizet, hogy ellepje! Főzzük 30 percen át, majd hagyjuk lehűlni! A tojásokat zöld színűre festi. Esetleg próbálkozhatunk apróra vágott petrezselyemmel is ugyanígy.

Sárga: a sárga színt kurkumával, a halványsárgát citrom vagy narancs héjával lehet elérni. A módszer lényege, hogy 15 perc főzés után beletesszük a vízbe a tojásokat.

Ha mintás tojást szeretnénk, rögzítsünk például petrezselyemlevelet a tojásra egy nejlonharisnya segítségével, és így tegyük a festékbe!

A decupage technikát inkább a nagycsoportos gyermekeknek ajánljuk 😊


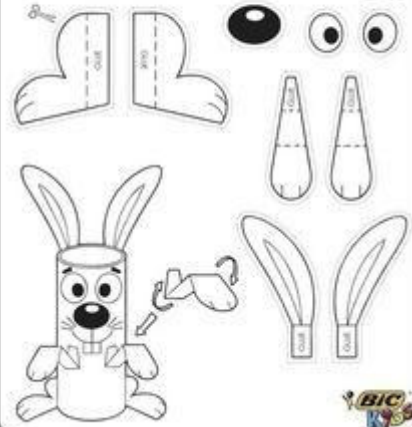


Bunny toilet roll

Let's make a Bunny toilet roll. For this you will need: some glue, a pair of safe scissors, an empty toilet roll, the template below and some BIC colouring pencils.

Instructions

1. Colour the bunny template pieces below, then cut them out.
2. Fold the pieces along the dotted lines and glue them to the toilet roll using the picture below as a guide.
3. Draw a mouth, teeth and whiskers under the nose.



Mese, vers, bábozás

Locsoló versek:

Tapsifüles nyuszikának

Nagyon sok a dolga,

Piros tojást, hímes tojást,

Szerteséjjel hordja.

Hordjad kis nyuszikám,

Kéket is tarkát is,

Locsolásért kosaramba

Belefér még száz is!

Zöld erdőben jártam,
Sok szép leányt láttam,
Szedték az egest,
Ide az ezrest!



E szép ajtón bekopogok,
Ha nem bánják, locsolkodok.
Öntök asszonyt lányával,
Várok tojást párjával.
Ha pedig sajnáljátok,
Mindjárt porrá áztok,
Mert kölni helyett
Vizet öntök rátok!



Rigmust mondok,
Tojást várok,
Ha nem adnak,
Odébb állok.



E szép házba nyitottam,
Nefejecset találtam,
Nem hagyhatom hervadni,
Meg szabad-e locsolni?

Rózsavíz a kezembe,
Hadd öntsem a fejedre!



Szép lányokat kergetek,
Az én kölnim permetez.
Jó dolog a locsolás!
Ide a piros tojást!

Van e háznak rózsabokra,
nyúlják élte sok napokra,
hogy virítson, mint rózsaszál,
megöntözném: ennyiből áll
e kis kertész fáradsága,
piros tojás a váltsága.



Itt a húsvét, eljött végre,
A szép lányok öröme.
Mert a lányok szép virágok,
Illatos víz illik rájuk.
Kit húsvétkor nem locsolnak,
Hervadt virág lesz már holnap.
Ne fuss el hát, szép virágom,
Locsolásért puszid várom!



Kinyílt az ibolya húsvét hajnalára,
Csepegjél, rózsavíz erre a kislányra.
Rózsavízről, majd meglátod, szép és ügyes leszel,
Ugye, kislány, a zsebembe piros tojást teszel?



Kinyílt az aranyeső
Én voltam ma a legelső,
aki kora reggel
locsolkodni kelt fel
Minden szöke, barna lány,
Mint a piros tulipán
Virulva-viruljon
Rózsapermet hulljon.
Íme, itt a kölni
Szabad-e locsolni?

- Devecsery László: Nyuszi-játék
- Tali Gitta: Húsvét közeleg
- Cukás István: Nyuszi mese
- Végh György: Kleofás, a didergő kis tojás
- Nepp József: A húsvéti tojás
- https://aprotappancs.ucoz.com/load/mese/mese/nepp_jozsef_husveti_tojas/6-1-0-56
- https://ovisvilag.blog.hu/2011/04/12/husveti_koszonto_husveti_versek_ovisoknak

Mese:

Ezt a mesét báboztuk volna a gyermekeknek húsvétkor az oviba! De ez sajnos most kimarad! De ha van egy kis idejük, olvassák el a gyermekeknek. Köszönjük.

Enyedy György: Habakukk locsolkodik

Szereplők: HABAKUKK

KISOKOS

JÓMAG

MŰTYŰRKE

HÉTPETTYES KATICA

ZÜMMIKE

HUPIKÉK

Szín:

Kerekerdő meseországban.

HABAKUKK (füttyörészve jön, kezében nagyméretű üveg): Jó illata van a rózsavíznek...(szagolja). Azt hiszem, tetszeni fog Hupikéknek is....Csak azt tudnám, milyen locsolóverset mondjak ? Talán ez jó lesz: Zöld erdőben jártam,

Kék ibolyát láttam.

El akart hervadni,

Szabad-e locsolni?

Indulok, mert lekések a piros tojásról...(Jobbra megy. Kisokosba botlik, aki lógó orral álldigál.) Te meg mit ácsorogsz itt? Miért nem mész inkább locsolkodni? Nincs tán locsolóüveged?

KISOKOS: Már hogyan volna? (Mutat egy icipici kölnis üveget.) Ihol van, ni!

HABAKUKK: Akkor meg mi a baj? Miért vagy úgy elkámpicsorodva?

KISOKOS: Hát nem látod, hogy üres?

HABAKUKK: Az ám! Csakugyan üres! Miért nem töltötted meg szagosvízzel az illatszerboltban?

KISOKOS (dörmögve): Mert elkéstem. Az illatszerboltban már semmiféle szagosvíz nincs, csak szájavíz. Azzal mégsem tölthetem meg.

HABAKUKK: Hm... tényleg nem. Ám, hogy lásd, milyen jó pajtásod vagyok, megfelezem Veled a rózsavízemet.

KISOKOS (felcsillanó szemmel): Jól hallok, Habakukk? Tényleg megtennéd?

HABAKUKK: Hát persze! Add az üveget! (A rózsavíz felét átönti Kisokos üvegébe.)

KISOKOS: Köszönöm Habakukk! Sosem felejtem el a jószágodat. (Ugrik egyet és balra megy.)

HABAKUKK (magában): Csak sose hálálkodj... Na Szia! Sietek, mert még elhervad Hupikék. (Hüppögést hall. Körülnéz. Jómag kuporog, keservesen sír.)

Hát Téged meg mi lelt? Miért itatod az egereket?

JÓMAG (zokogva): Mert nem mehetek locsolkodni. Nézd, elpárolgott a szagosvizem!

HABAKUKK: Hogyhogy elpárolgott?

JÓMAG: Mert elfelejtettem bedugaszolni a szagosvizes üvegcsémet, brühühü!

HABAKUKK: Ez bizony baj! De azért ne keseredj el! Mint jó pajtáshoz illik, megosztom Veled a rózsavizemet. Így ni! (A rózsavíz felét átönti Jómag üvegébe.)

JÓMAG: Neked aranyból van a szíved, Habakukk! Most már rohanok locsolkodni. (Elfut.)

HABAKUKK: Én is sietek, mert még elhervad Hupikék. (Ballag tovább, egyszerre óbégatást hall.)

MÜTYÜRKE (Jajgat.): Jaj, jaj, jaj!

HABAKUKK: Mi a baj? Miért jajgatsz?

MÜTYÜRKE: Locsolkodni indultam, de rosszul dugaszoltam be a locsolóüvegemet, és kiömlött a rózsavíz a zsebemben.

HABAKUKK: Attól vagy hát ilyen illatos! Azért ne búsulj Mütyürke! Bár nekem sincs már sok rózsavizem, de a maradékot szívesen megfelezem Veled. Tartsd hát az üvegcsédet! (Átönti a kölni felét Mütyürke üvegébe.)

MÜTYÜRKE: Köszönöm! Köszönöm! Köszönöm! (Ugrál örömeiben.)

HABAKUKK: Jó, jó, de most már a nyakam közé kapom a lábam, mert már kifeküdt Hupikék...

HÉTPETTYES KATICA: Hová, háová, Habakukk? (Szól rá Habakukkra egy fűszál tetejéről.)

HABAKUKK: Ugyan ki, és honnan kiabál?

HÉTPETTYES KATICA: Ide nézz föl! Itt vagyok a fűszálon..

HABAKUKK: Te vagy, Hétpettyes? Padtársamhoz, Hupikékhez igyekszem, hogy meglocsoljam!

HÉTPETTYES KATICA: Tőlem sajnálod azt a pár csepp kölnivizet, hogy meg sem locsolsz? (Csapkodni kezd a szárnyaival, hogy elrepüljön.)

HABAKUKK: Dehogy sajnálom! Várj, megöntözlek!

HÉTPETTYES: Köszí, köszí, Habakukk...

ZÜMMIKE (döngicsélve melléjük ereszkedik): Hahó Habakukk! Hahó! Én is kérek abból az illatos rózsavízből! Légy szíves, locsolj meg engem is!

(Habakukk meglocsolja.) Jaj, de illatos! !Köszönöm Habakukk! Itt egy piros tojás! Szia! Jössz, Hétpettyes?

HÉTPETTYES KATICA (csapkod a szárnyával): Szia Habakukk! (Mindketten elrepülnek.)

HABAKUKK (magában): De most aztán gyérünk! Ha ez így megy tovább, megelőznek a pajtásaim Hupikéknél. (Megy tovább, odaér Hupikékhez.) Szia Hupikék! Eljöttem, hogy meglocsoljalak...

Zöld erdőben jártam,

Kék ibolyát láttam.

El akart hervadni

Szabad-e szabad-e..., szabad-e....

Atyaisten, hiszen az összes kölnivizem elfogyott! (Rázza az üveget, de nem jön belőle egy csepp sem.)

HUPIKÉK (Jóízűen nevet): Hahaha! Üres üveggel jöttél locsolkodni?

HABAKUKK (elszontyolodva): Úgy ám, mind elosztogattam az úton a szagosvizet... Most mi az ördögöt csináljak? Mivel locsoljalak meg?

HUPIKÉK: Sose bánkódj, Habakukk, amiért kiürült az üveged! Kisokos, Jómag és Mütyürke már úgyis annyira összelocsolt már a te rózsavizeddel, hogy illatozom tőle, mint egy szagos szappan! Úgy veszem, mintha te is meglocsoltál volna! Ezt a hímes tojást pedig tedd el, neked festettem!

HABAKUKK: Rendes vagy Hupikék! Köszí! Csodaszép a tojás! (Megpuszilja Hupikék arcát mindkét oldalon.) Ígérem, hogy jövő húsvétkor duplán meglocsolaj...

(Mindketten nagyot nevetnek.)

- Zelk Zoltán: A három nyúl
<https://www.nagyszuloklapja.hu/mondokak-versek/3345/zelk-zoltan:-a-harom-nyul-szoveg-es-video.html>
- <https://jatsszunk-egyutt.hu/husveti-mesek/>

Mozgás:

Játék: Tyúkanyó és a kiscsibék: Bármilyen plüss jól jöhet ehhez a játékhoz. Addig szaladgálnak a gyermekek , amíg a plüssöt fel nem mutatjuk. Felmutatáskor odaszaladnak a tyúkanyóhoz.

Tornázz a plüssöddel! 8. <https://www.youtube.com/watch?v=kWtJFu-bPmg>

Játékos, utánzó gimnasztika

Ovitorna <https://www.youtube.com/watch?v=gv4b6MHM1b4&t=14s>

Napsugár Együttes - Móka torna <https://www.youtube.com/watch?v=DWAHGTBhbl8>

Nyuszi Bugi: <https://www.youtube.com/watch?v=IPhAgk1N7hg>

Kellemes Húsvéti Ünnepeket!



menmert hu